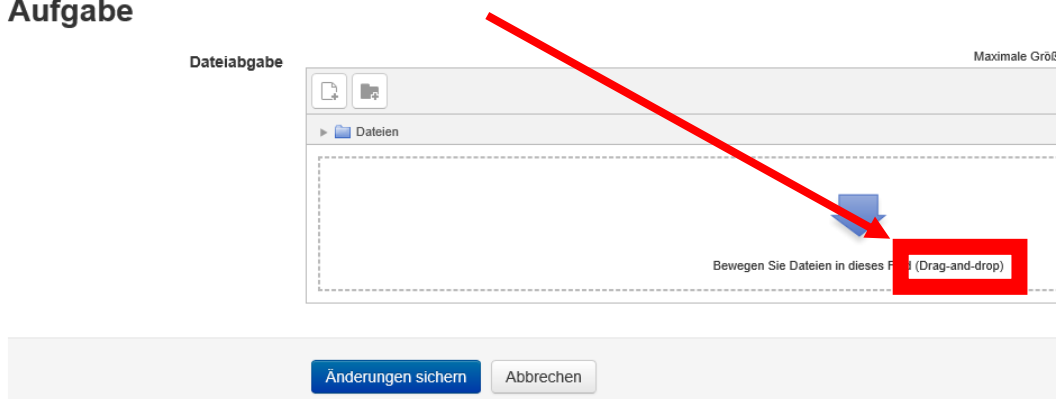


Nutzen Sie drag-and-drop!

Hier ein Beispiel für eine Dateiabgabe.

Aufgabe



1. Die Dateien im Dateimanager markieren.

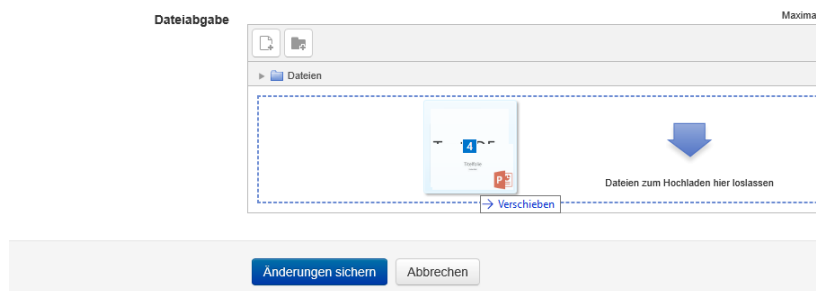
Name	Datum
Excel_Testdatei.xlsx	04.04.2019 09:06
PowerPoint_Testdatei.pptx	04.04.2019 09:06
Testbild_Kissen.jpg	20.06.2018 01:16
TestPDF.pdf	07.02.2019 11:15
Testtextdatei.txt	04.04.2019 09:04
Testworddatei.docx	10.01.2018 12:51
tolles_Testbild.png	25.10.2018 11:44

2. Dann die markierten Dateien anklicken und halten



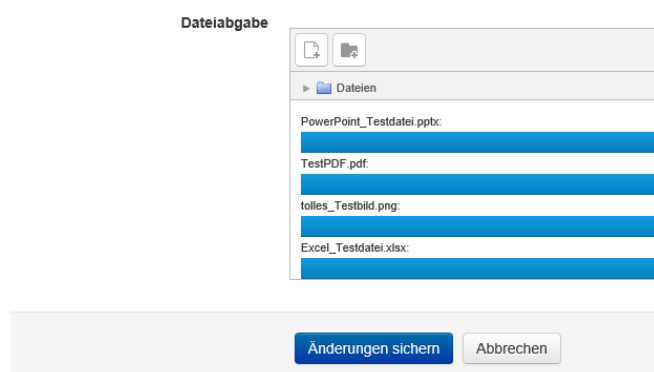
3. und in das Uploadfenster verschieben und loslassen.

Aufgabe



4. Die Dateien werden nun alle hochgeladen

Aufgabe



5. "Änderungen sichern" anklicken.